
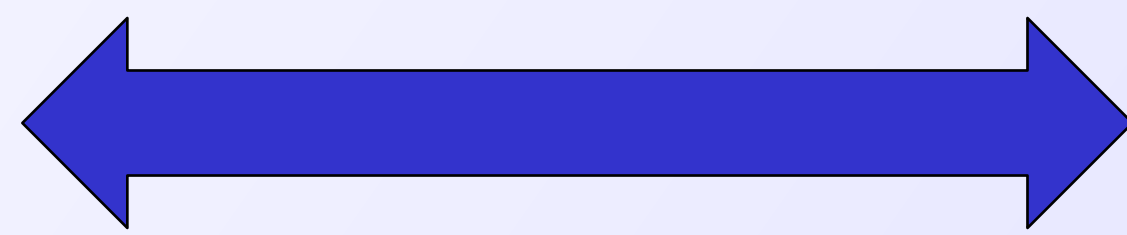



IL PROCESSO DI INFUSIONE

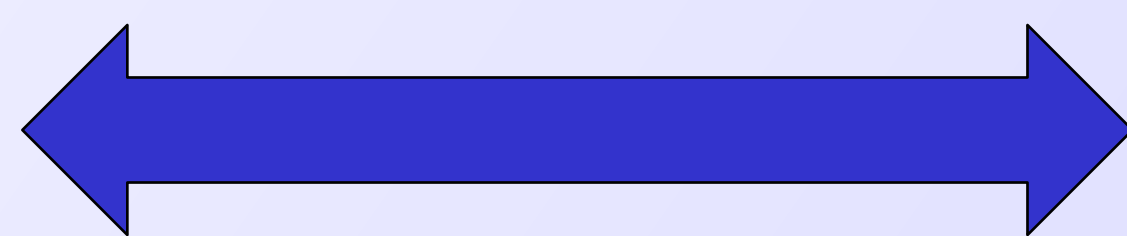

Fase 1: Disposizione a mano del gelcoat e dello skin coat e posizionamento delle fibre di vetro



Fase 2 : Posizionamento e fissaggio dell'anima in PVC, dei successivi strati di vetro e delle linee di diffusione della resina



Fase 3 : Posizionamento del vacuum bag e fissaggio dei tubi per l'ingresso della resina



Fase 4 : Inizio erogazione resina

Infusione dopo 15 min




Infusione dopo 45 min



Infusione dopo 50 min



Infusione dopo 60 min



Infusione coperta terminata

